

## その募集・採用 年齢にこだわっていませんか？

—年齢にかかわらず、均等な機会を—

労働者の募集・採用に当たって、年齢制限を設けることはできません。

- 求人票は年齢不問としながらも、年齢を理由に応募を断ったり、書類選考や面接で年齢を理由に採否を決定する行為は法の規定に反するものです。
- 形式的に求人票を年齢不問にすれば良いということではなく、応募者を年齢で判断しないことが必要です。
- 本人の希望と関係なく、一定年齢以上はパートタイムにするなど、応募者の年齢を理由に雇用形態、職種などの求人条件の変更を行うことはできません。  
  
(雇用形態、職種等の求人条件ごとに別の求人票とすることが必要です。  
この際、それぞれの求人票について、例外事由に該当する場合を除き、  
年齢制限を設けることはできません。)
- 年齢にとらわれない、人物本位、能力本位の募集・採用を  
お願いいたします。

詳しくは、ハローワーク下松 求人・事業所部門までお問い合わせください。

# 労働市場の動き

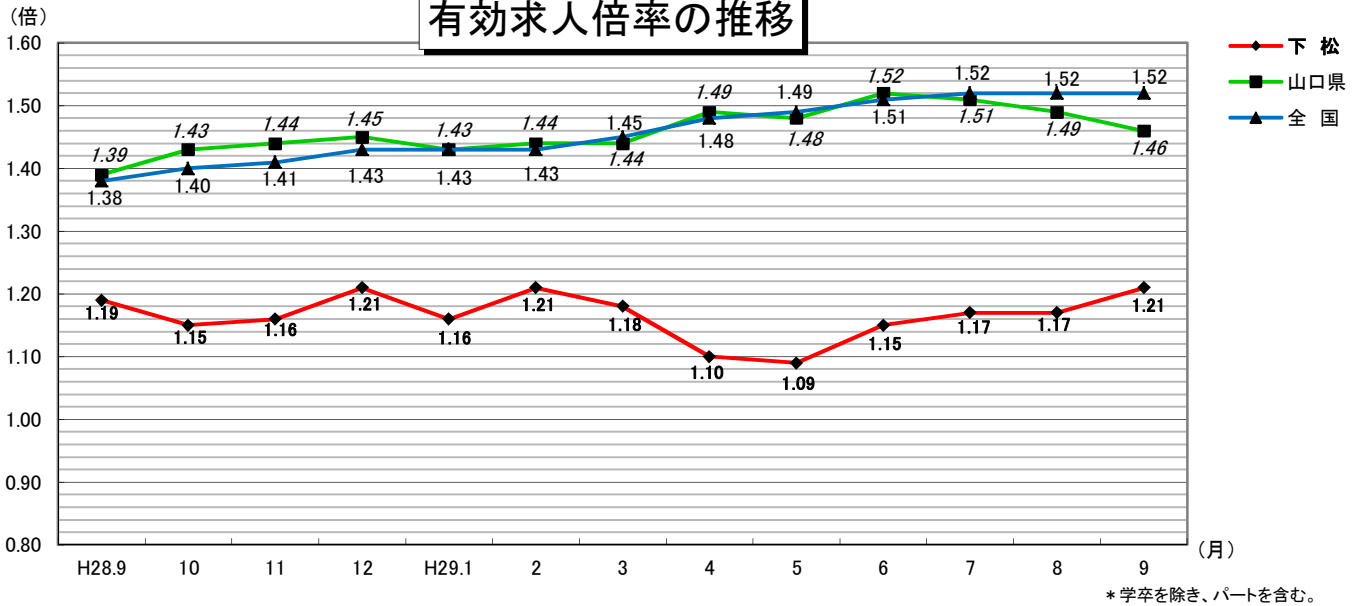
平成29年9月

## 求人倍率

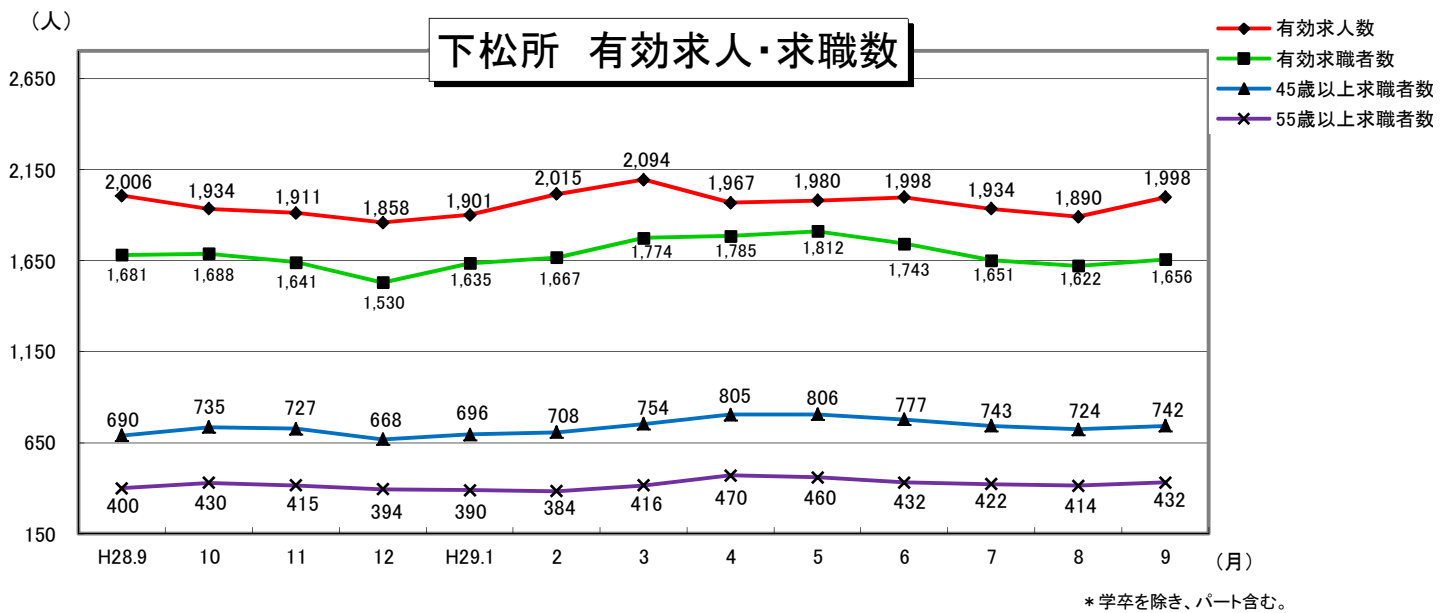
※ 全国、山口県は季節調整値。平成28年12月以前の数値は新季節指数により改訂されている。

- 新規求人倍率は1.73倍で前年同月より増減なし、前月に比べ▲0.11ポイント下回った。
- 有効求人倍率は1.21倍で前年同月より0.02ポイント上回り、前月に比べ0.04ポイント上回った。

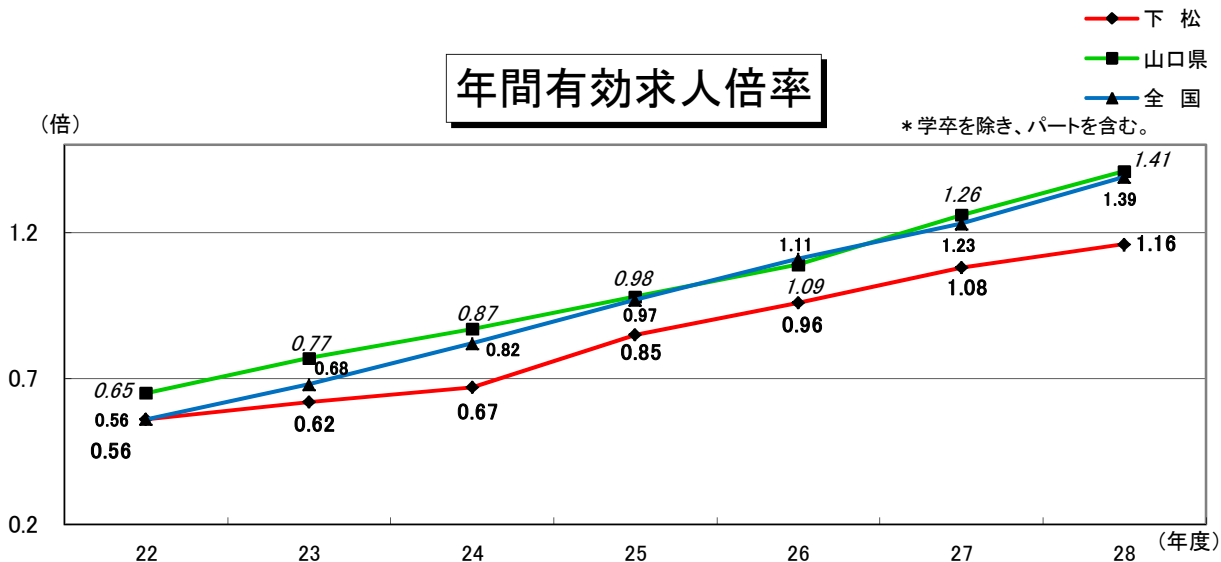
### 有効求人倍率の推移



### 下松所 有効求人・求職数



### 年間有効求人倍率



## 職業紹介状況(一般)

平成29年9月

項目		当月	うち男	前月	前年同月
① 求 職	新規求職申込件数	246	128	253	262
	45歳以上の者	89	59	91	90
	雇用保険受給者	62	29	64	68
	月間有効求職者数	985	538	986	1,037
	45歳以上の者	368	237	369	350
	雇用保険受給者	357	184	359	364
② 求 人	新規求人数	449		419	458
	月間有効求人数	1,185		1,131	1,193
	充足数	84		72	100
③ 紹 介	紹介件数	369	211	331	354
	45歳以上の者	149	101	125	117
	雇用保険受給者	93	54	61	65
④ 就 職	就職件数	116	69	92	113
	45歳以上の者	45	31	34	33
	雇用保険受給者	29	16	25	34

## 職業紹介状況(パート)

① 求 職	新規求職申込件数	183	42	151	179
	45歳以上の者	98	33	78	95
	雇用保険受給者	42	9	31	42
	月間有効求職者数	671	163	636	644
	45歳以上の者	374	132	355	340
	雇用保険受給者	273	47	277	285
② 求 人	新規求人数	295		323	306
	月間有効求人数	813		759	813
	充足数	51		52	44
③ 紹 介	紹介件数	179	51	139	183
	45歳以上の者	88	32	61	104
	雇用保険受給者	33	3	22	26
④ 就 職	就職件数	62	11	58	65
	45歳以上の者	30	8	27	40
	雇用保険受給者	16	4	9	12

## 求職の状況

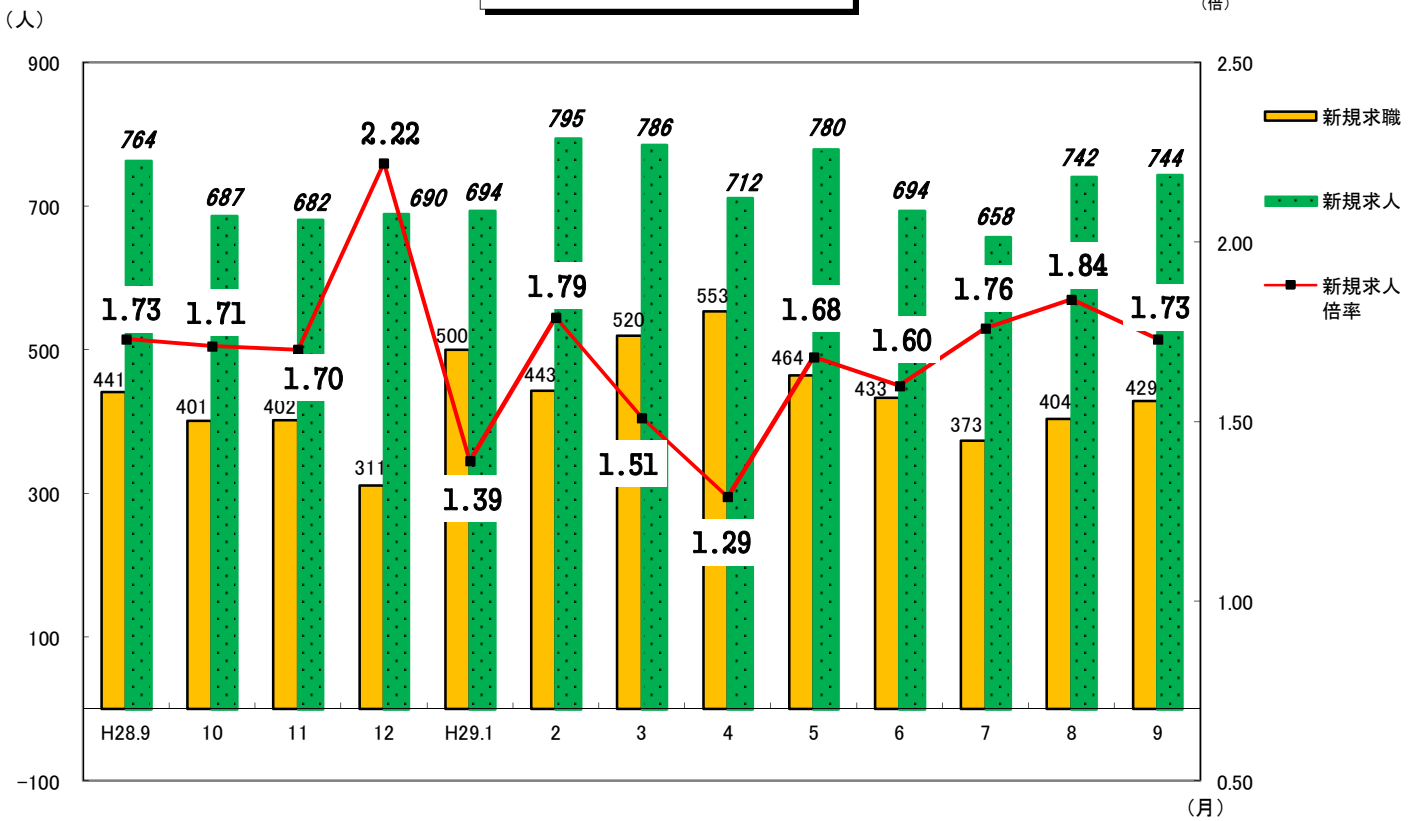
平成29年9月

- 新規求職申込件数は429人で、前年同月と比べ12人減少(▲2, 7%)し、前月比25人増加(6, 2%)となった。
- 月間有効求職者数は1,656人で前年同月と比べ25人減少(▲1, 5%)し、前月比34人増加(2, 1%)となった。

## 求人状況

- 新規求人数(パート含)は744人で、前年同月と比べ20人減少(▲2, 6%)し、前月比2人増加(0, 3%)となった。
- 月間有効求人数(パート含)は1,998人で前年同月と比べ8人減少(▲0, 4%)し、前月比108人増加(5, 7%)となった。

### 新規求人・求職の推移



\* 学卒を除き、パートを含む。

## 分析

学卒を除き  
パートを含む

	当月	前月	前年同月
① 新規求人倍率	1.73	1.84	1.73
② 月間有効求人倍率	1.21	1.17	1.19
③ 紹介率 (%)	127.7	116.3	121.8
④ 就職率(対新規求職)(%)	41.5	37.1	40.4
⑤ 就職率(対有効求職)(%)	10.7	9.2	10.6
⑥ 充足率 (%)	6.8	6.6	7.2

雇用保険適用・給付状況

平成29年9月

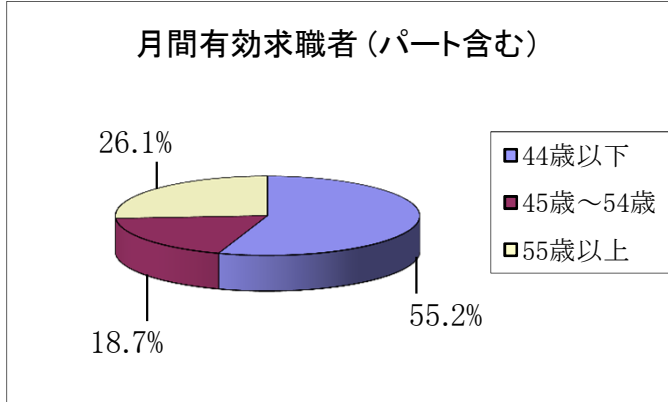
項 目			当 月	前 月	前年同月	
① 求 職 者 給 付	一般受給資格決定件数		118	112	121	
	給付制限件数		70	70	66	
	基 本 手 当	受給者実人員		403	422	418
		初回受給者数		70	101	90
		基本分	支給人員	375	399	395
			金額(千円)	39,444	47,173	42,497
		延長分	支給人員	39	34	32
			金額(千円)	4,808	4,385	4,038
	再就職手当	支給人員	41	26	44	
		金額(千円)	14,294	7,556	12,415	
	常用就 職支 度手 当	支給人員	0	0	2	
		金額(千円)	0	0	150	
	就 業 促 進 定 着 手 当	支給人員	8	7	9	
		金額(千円)	1,299	1,087	1,548	
	就 業 手 当	受給者実人員	2	1	0	
		金額(千円)	139	42	0	
	高 年 齡 者 給 付	支給人員	31	18	14	
		金額(千円)	5,906	3,490	2,592	
短 期 特 例	支給人員	0	0	0		
	金額(千円)	0	0	0		
② 雇 用 継 続 給 付	高 年 齡	基本 受給者実人員	782	532	782	
		給付金 金額(千円)	21,658	13,917	20,758	
	再 就 職	受給者実人員	0	0	0	
		給付金 金額(千円)	0	0	0	
	育 児 休 業	基本 受給者実人員	97	149	88	
		給付金 金額(千円)	10,895	16,753	9,666	
		職 場 復 帰 給 付 金	受給者数	0	0	0
		金額(千円)	0	0	0	
介 護 休 業	受給者数	1	1	0		
	金額(千円)	119	28	0		
② 教 育 訓 練	受給者数		9	5	5	
	支給金額(千円)		426	223	170	
③ 日 雇	受給者実人員		0	0	0	
	支給金額(千円)		0	0	0	
④ 適 用	月末適用事業所数		1,827	1,820	1,764	
	月末被保険者数		29,269	29,212	28,231	
	資格取得件数		290	278	303	
	資格喪失件数		229	231	241	
	離職票交付枚数		200	196	193	

※就業促進定着手当(平成26年10月～)

## 平成29年9月

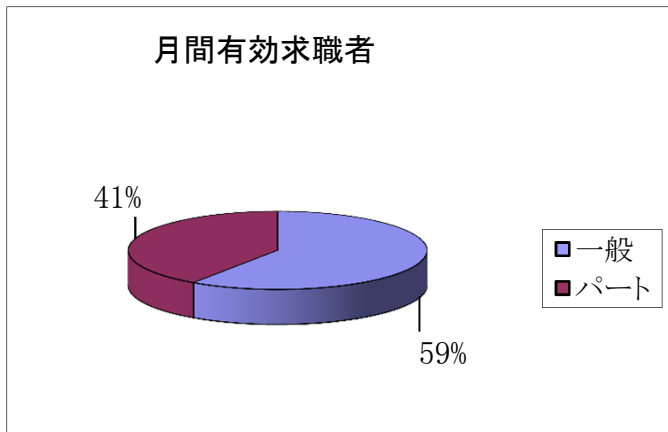
### 月間有効求職者

	(人)
44歳以下	914
45歳～54歳	310
55歳以上	432
計	1,656



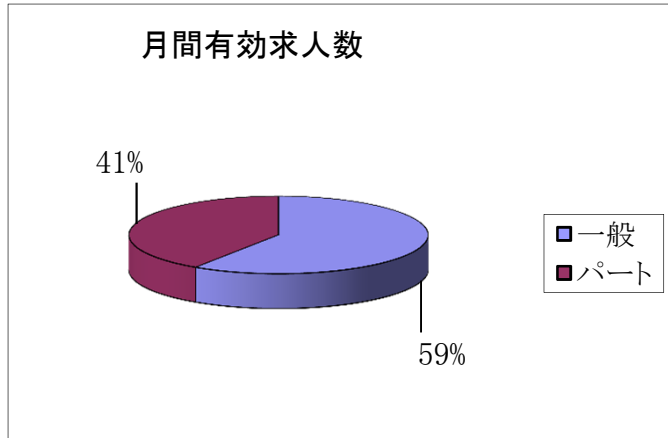
### 月間有効求職者

	(人)
一般	985
パート	671
計	1,656



### 月間有効求人人数

	(人)
一般	1,185
パート	813
計	1,998



### 産業別新規求人状況 (パート含む)

	(人)
建設業	123
製造業	94
卸売・小売業、飲食店	120
医療・福祉	205
サービス業	54
その他	148
計	744

