

☆☆☆月報☆☆☆

ハローワーク下松

平成29年1月分
 下松公共職業安定所
 〒744-0017
 下松市東柳1丁目6-1
 TEL 0833-41-0870
 FAX 0833-41-0027

平成30年3月新規高等学校卒業予定者の求人申込み、選考開始期日等一覧
 ≪※ハローワークによる求人申込書の受付開始は6月20日から6月1日に変更となりました。≫

| | 平成29年 3月 | 4月 | 5月 | 6月 | 7月 | 8月 | 9月 | 10月 | 11月 | 12月 | 平成 30年 1月 | 2月 | 3月 |
|----|-------------|----|----|-------------------|---|----|------------------|-----|-----|-----|-----------------|--------------|-----------------------------|
| 中学 | | | | ※ 6/1 求人票受理開始 | | | | | | | | | |
| | | | | | 7/1 求人連絡 | | | | | | | | |
| | | | | | 7/1 求人要項の送付 | | | | | | | | |
| | | | | | | | | | | | | 1/1 紹介(選考)開始 | |
| 高校 | | | | ※ 6/1 求人票の受付・受理開始 | | | | | | | | | |
| | | | | | 7/1 求人票の返戻開始、学校への求人票の提示(学校における求人票受理開始) | | | | | | | | |
| | | | | | 7/1 求人連絡 | | | | | | | | |
| | | | | | 7/1 求人要項の送付 | | | | | | | | |
| | | | | | | | 9/5 推薦開始(文書到達主義) | | | | | | |
| | | | | | | | 9/16 選考開始 | | | | | | |
| 高専 | | | | | 3/1 (各大学等) 公共職業安定機関以外が収集した情報に基づく求人票の公開 (各企業) 採用情報は、適切な方法により詳細を公開する。 ※ 大学側の「申合せ」及び企業側の「倫理憲章」による。 | | | | | | | | |
| 短大 | | | | | 3/1 (公共職業安定機関) 求人票の受理開始(専修学校等を含む) | | | | | | | | |
| 大学 | | | | | 6/1 (公共職業安定機関) 求人票、求人要項等の展示・公開開始(専修学校等を含む) | | | | | | | | |
| | | | | | 6/1 学校推薦開始 ※ 大学側の「申合せ」による。 | | | | | | | | |
| | | | | | | | 10/1 正式内定開始 | | | | | | |
| | | | | | | | | | | | | | ※ 大学側の「申合せ」及び企業側の「倫理憲章」による。 |

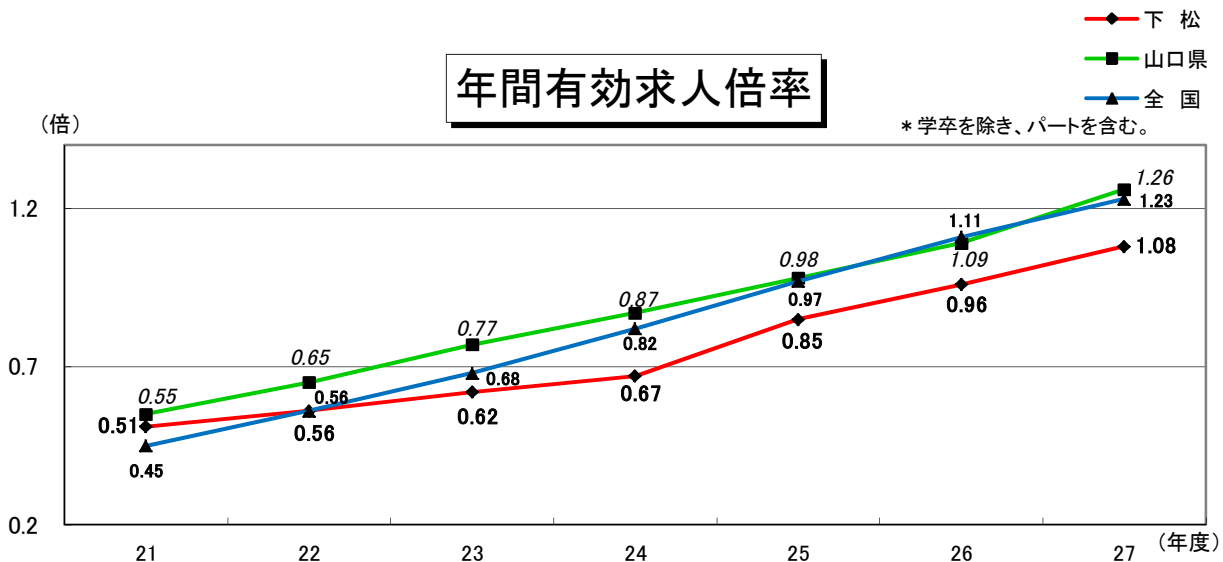
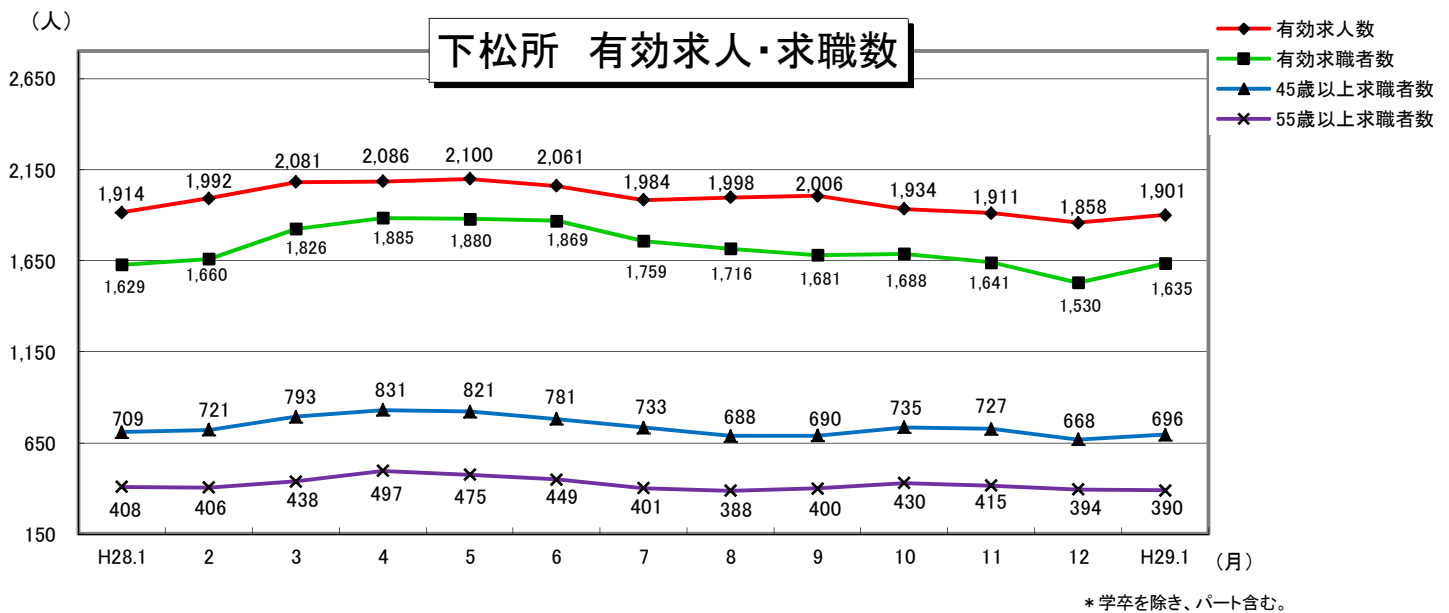
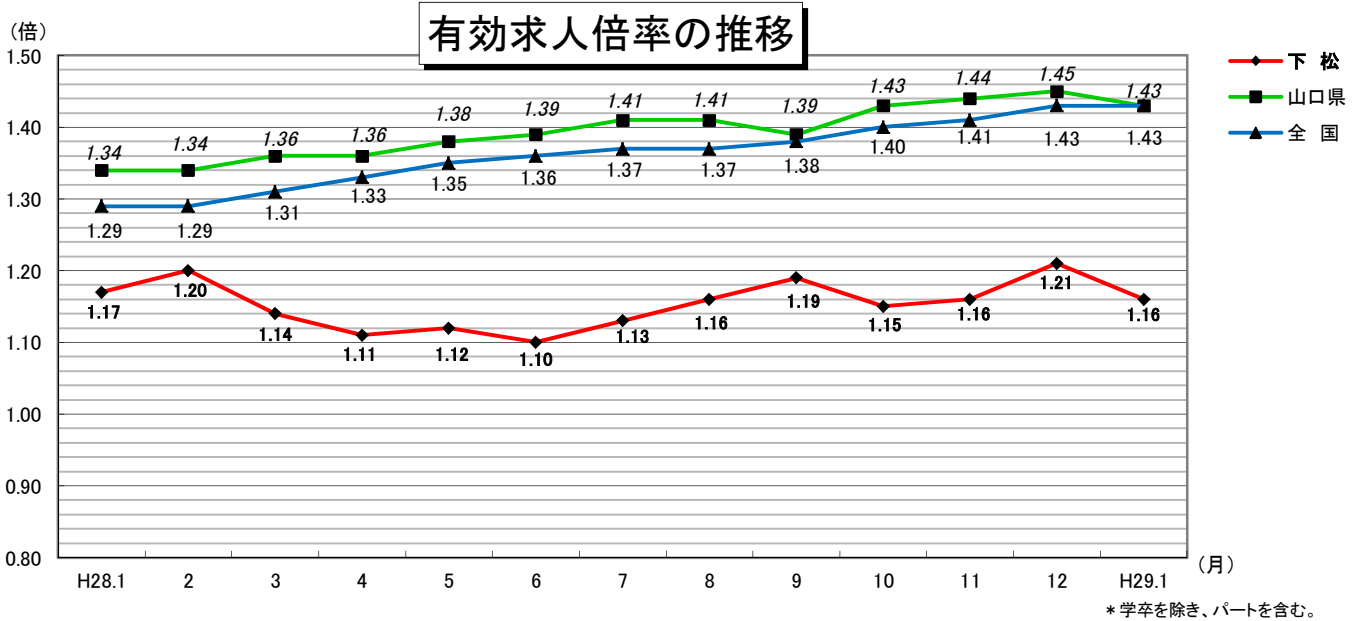
労働市場の動き

平成29年1月

求人倍率

※ 全国、山口県は季節調整値。平成28年12月以前の数値は新季節指数により改訂されている。

- 新規求人倍率は1.39倍で前年同月より0.22ポイント下回り、前月に比べ0.83ポイント下回った。
- 有効求人倍率は1.16倍で前年同月より0.01ポイント下回り、前月に比べ0.05ポイント下回った。



職業紹介状況(一般)

平成29年1月

| 項 目 | | 当 月 | うち男 | 前 月 | 前年同月 |
|-------------|----------|-------|-----|-------|-------|
| | | | | | |
| ① 求 職 | 新規求職申込件数 | 310 | 152 | 206 | 286 |
| | 45歳以上の者 | 108 | 58 | 71 | 101 |
| | 雇用保険受給者 | 66 | 25 | 42 | 60 |
| | 月間有効求職者数 | 1,011 | 546 | 919 | 1,046 |
| | 45歳以上の者 | 365 | 225 | 338 | 397 |
| | 雇用保険受給者 | 342 | 178 | 316 | 361 |
| ② 求 人 | 新規求人数 | 401 | | 450 | 459 |
| | 月間有効求人数 | 1,143 | | 1,124 | 1,156 |
| | 充足数 | 80 | | 80 | 79 |
| ③ 紹 介 | 紹介件数 | 274 | 136 | 270 | 380 |
| | 45歳以上の者 | 104 | 56 | 92 | 143 |
| | 雇用保険受給者 | 54 | 19 | 43 | 65 |
| ④ 就 職 | 就職件数 | 78 | 44 | 81 | 98 |
| | 45歳以上の者 | 21 | 13 | 19 | 27 |
| | 雇用保険受給者 | 19 | 12 | 19 | 17 |

職業紹介状況(パート)

| | | | | | |
|-------------|----------|-----|-----|-----|-----|
| ① 求 職 | 新規求職申込件数 | 190 | 44 | 105 | 170 |
| | 45歳以上の者 | 98 | 35 | 41 | 80 |
| | 雇用保険受給者 | 42 | 2 | 19 | 33 |
| | 月間有効求職者数 | 624 | 154 | 611 | 583 |
| | 45歳以上の者 | 331 | 114 | 330 | 312 |
| | 雇用保険受給者 | 245 | 43 | 260 | 244 |
| ② 求 人 | 新規求人数 | 293 | | 240 | 276 |
| | 月間有効求人数 | 758 | | 734 | 758 |
| | 充足数 | 51 | | 50 | 39 |
| ③ 紹 介 | 紹介件数 | 151 | 36 | 112 | 187 |
| | 45歳以上の者 | 78 | 28 | 59 | 91 |
| | 雇用保険受給者 | 25 | 4 | 11 | 36 |
| ④ 就 職 | 就職件数 | 59 | 14 | 68 | 67 |
| | 45歳以上の者 | 31 | 11 | 33 | 32 |
| | 雇用保険受給者 | 10 | 1 | 8 | 13 |

求職の状況

平成29年1月

○新規求職申込件数は500人で、前年同月と比べ44人増加(9, 6%)し、前月比189人増加(60, 8%)となった。

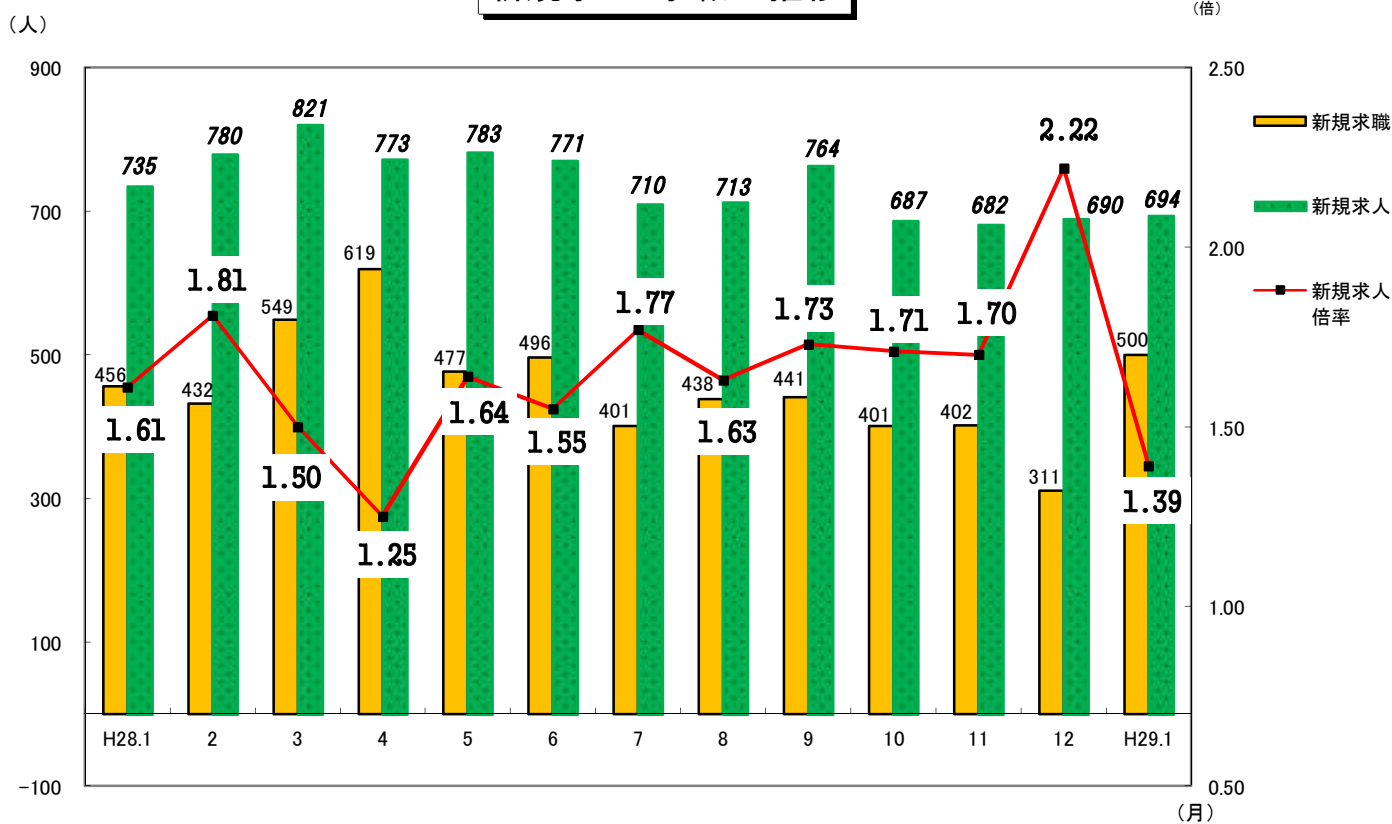
○月間有効求職者数は1,635人で前年同月と比べ6人増加(0, 4%)し、前月比105人増加(6, 9%)となった。

求人状況

○新規求人数(パート含)は694人で、前年同月と比べ41人減少(▲5, 6%)し、前月比4人増加(0, 6%)となった。

○月間有効求人数(パート含)は1,901人で前年同月と比べ13人減少(▲0, 7%)し、前月比43人増加(2, 3%)となった。

新規求人・求職の推移



* 学卒を除き、パートを含む。

分析

学卒を除き・
パートを含む

| | 当月 | 前月 | 前年同月 |
|-----------------|------|-------|-------|
| ① 新規求人倍率 | 1.39 | 2.22 | 1.61 |
| ② 月間有効求人倍率 | 1.16 | 1.21 | 1.17 |
| ③ 紹介率 (%) | 85.0 | 122.8 | 124.3 |
| ④ 就職率(対新規求職)(%) | 27.4 | 47.9 | 36.2 |
| ⑤ 就職率(対有効求職)(%) | 8.4 | 9.7 | 10.1 |
| ⑥ 充足率 (%) | 6.9 | 7.0 | 6.2 |

雇用保険適用・給付状況

平成29年1月

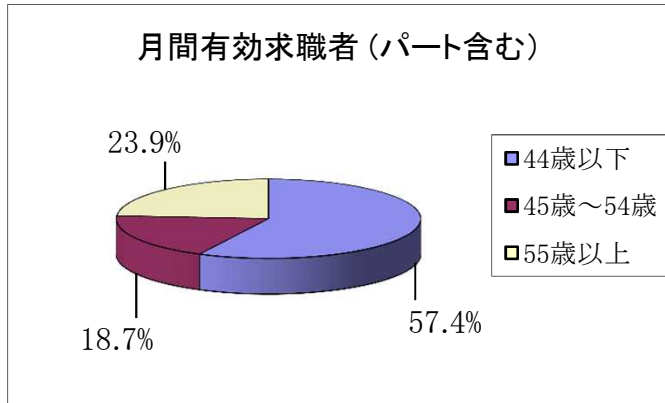
| 項 目 | | | 当 月 | 前 月 | 前年同月 | |
|---------------------------------|------------------|---------------|--------|--------|--------|--------|
| ① 求 職 者 給 付 | 一般受給資格決定件数 | | 120 | 77 | 92 | |
| | 給付制限件数 | | 54 | 61 | 51 | |
| | 基 本 手 当 | 受給者実人員 | | 359 | 376 | 421 |
| | | 初回受給者数 | | 72 | 56 | 87 |
| | | 基本分 | 支給人員 | 326 | 344 | 394 |
| | | | 金額(千円) | 36,884 | 35,630 | 50,707 |
| | | 延長分 | 支給人員 | 42 | 38 | 33 |
| | | | 金額(千円) | 5,158 | 4,920 | 3,997 |
| | 再就職手当 | 支給人員 | 25 | 30 | 54 | |
| | | 金額(千円) | 7,490 | 8,460 | 15,911 | |
| | 常用就職 支度手当 | 支給人員 | 2 | 1 | 1 | |
| | | 金額(千円) | 138 | 98 | 101 | |
| | 就業促進 定着手当 | 支給人員 | 16 | 16 | 16 | |
| | | 金額(千円) | 3,148 | 2,235 | 2,937 | |
| | 就業手当 | 受給者実人員 | 1 | 1 | 1 | |
| | | 金額(千円) | 41 | 26 | 22 | |
| | 高年齢者給付 | 支給人員 | 24 | 19 | 14 | |
| | | 金額(千円) | 5,078 | 4,204 | 3,114 | |
| 短期特例 | 支給人員 | 0 | 0 | 0 | | |
| | 金額(千円) | 0 | 0 | 0 | | |
| ② 雇 用 継 続 給 付 | 高 年 齢 | 基本 受給者実人員 | 728 | 647 | 691 | |
| | | 給付金 金額(千円) | 19,857 | 17,238 | 18,686 | |
| | 再 就 職 | 受給者実人員 | 0 | 0 | 0 | |
| | | 給付金 金額(千円) | 0 | 0 | 0 | |
| | 育 児 休 業 | 基本 受給者実人員 | 126 | 117 | 107 | |
| | | 給付金 金額(千円) | 14,202 | 13,833 | 12,740 | |
| | | 職場復帰 受給者数 | 0 | 0 | 0 | |
| | | 給付金 金額(千円) | 0 | 0 | 0 | |
| | 介 護 休 業 | 受給者数 | 0 | 1 | 0 | |
| | | 金額(千円) | 0 | 95 | 0 | |
| ② 教 育 練 育 | 受給者数 | | 16 | 20 | 7 | |
| | 支給金額(千円) | | 354 | 509 | 265 | |
| ③ 日 雇 | 受給者実人員 | | 0 | 0 | 0 | |
| | 支給金額(千円) | | 0 | 0 | 0 | |
| ④ 適 用 | 月末適用事業所数 | | 1,788 | 1,777 | 1,732 | |
| | 月末被保険者数 | | 28,428 | 28,276 | 27,578 | |
| | 資格取得件数 | | 464 | 189 | 264 | |
| | 資格喪失件数 | | 322 | 175 | 297 | |
| | 離職票交付枚数 | | 252 | 141 | 236 | |

※就業促進定着手当(平成26年10月～)

平成29年1月

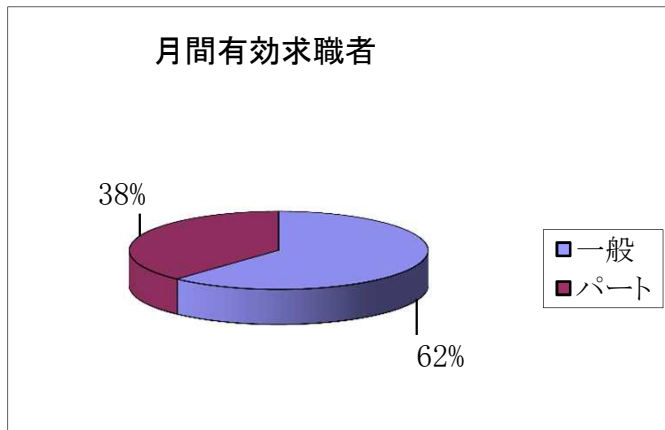
月間有効求職者

| | (人) |
|---------|-------|
| 44歳以下 | 939 |
| 45歳～54歳 | 306 |
| 55歳以上 | 390 |
| 計 | 1,635 |



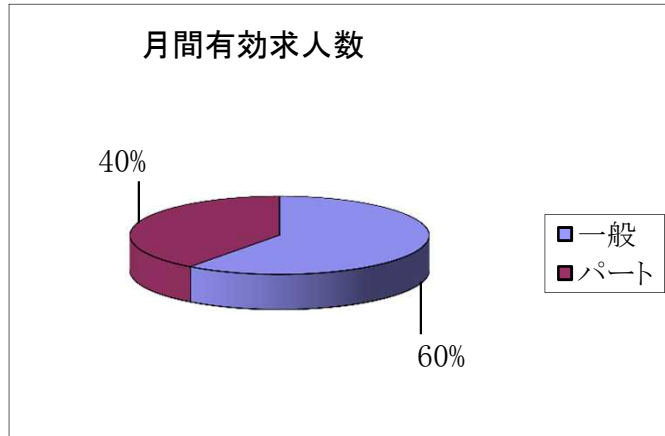
月間有効求職者

| | (人) |
|-----|-------|
| 一般 | 1,011 |
| パート | 624 |
| 計 | 1,635 |



月間有効求人人数

| | (人) |
|-----|-------|
| 一般 | 1,143 |
| パート | 758 |
| 計 | 1,901 |



産業別新規求人状況 (パート含む)

| | (人) |
|------------|-----|
| 建設業 | 72 |
| 製造業 | 66 |
| 卸売・小売業、飲食店 | 167 |
| 医療・福祉 | 193 |
| サービス業 | 29 |
| その他 | 167 |
| 計 | 694 |

