

☆☆☆月報☆☆☆
ハローワーク下松

平成27年5月分
下松公共職業安定所
〒744-0017
下松市東柳1丁目6-1
Tel.0833-41-0870

2015年(平成27年度)

やまぐち

参加無料

地域就職説明会

柳井 会場	7月17日(金) 柳井クルーズホテル サザンセットホール
	柳井市南町4-1-1
山陽小野田 会場	7月9日(木) 山陽小野田市商工センター 講堂
	山陽小野田市中央2-3-1
下関 会場	7月7日(火) 海峡メッセ下関 海峡ホール
	下関市豊前田町3-3-1
周南 会場	7月15日(水) ホテルサンルート徳山 コットンローズ
	周南市築港町8-33 *託児室有り。事前申込必要(7/9まで)
山口 会場	7月22日(水) 山口グランドホテル 孔雀
	山口市小郡黄金町1-1

【注意】山口会場は、製造業に特化した説明会です。

- 開催時間 13:30 ~ 16:00 (30分前より受付開始)
- 対象者 現在求職中の一般の方(学生は除く)
(年齢制限はありません。当日は自由な服装でご来場ください。)
- 参加企業 県内に就業場所があり、正社員または常用雇用を採用予定の企業
(6月下旬以降、YYジョブサロンのホームページに掲載します。)
- その他 直接会場へお越しください(事前申込不要)
農林水産業、介護・福祉業への就職(業)を希望する方のための
「相談コーナー」、「ハローワーク相談コーナー」も設置します。

●お問合せ先●

山口県若者就職支援センター(YYジョブサロン)
電話 (083)976-1145
ホームページ <http://www.joby.jp/>

労働市場の動き

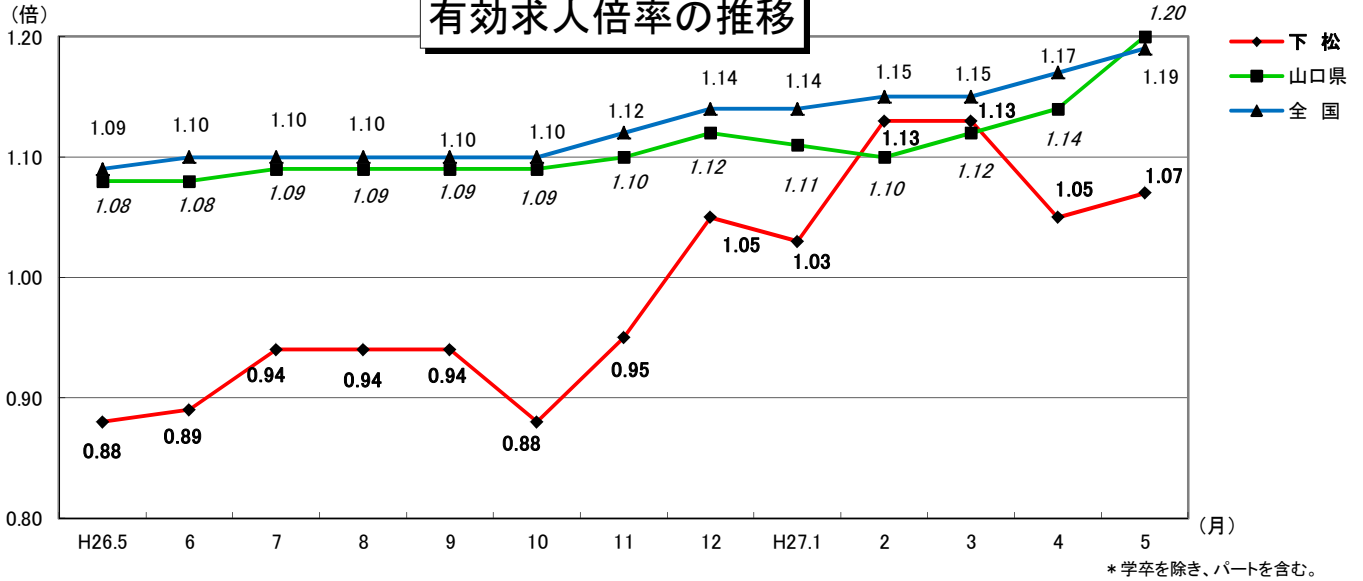
平成27年5月

求人倍率

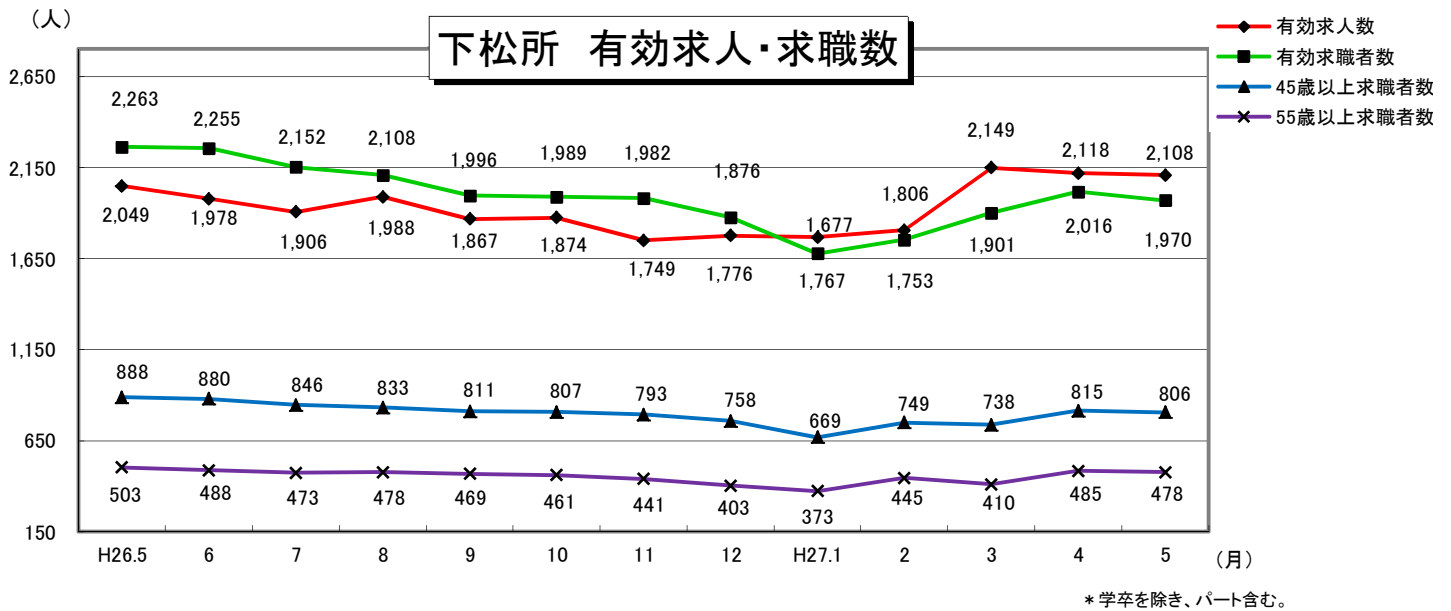
※ 全国、山口県は季節調整値。平成25年12月以前の数値は新季節指数により改訂されている。

- 新規求人倍率は1,81倍で前年同月より0,51ポイント上回り、前月に比べ0,64ポイント上回った。
- 有効求人倍率は1,07倍で前年同月より0,19ポイント上回り、前月に比べ0,02ポイント上回った。

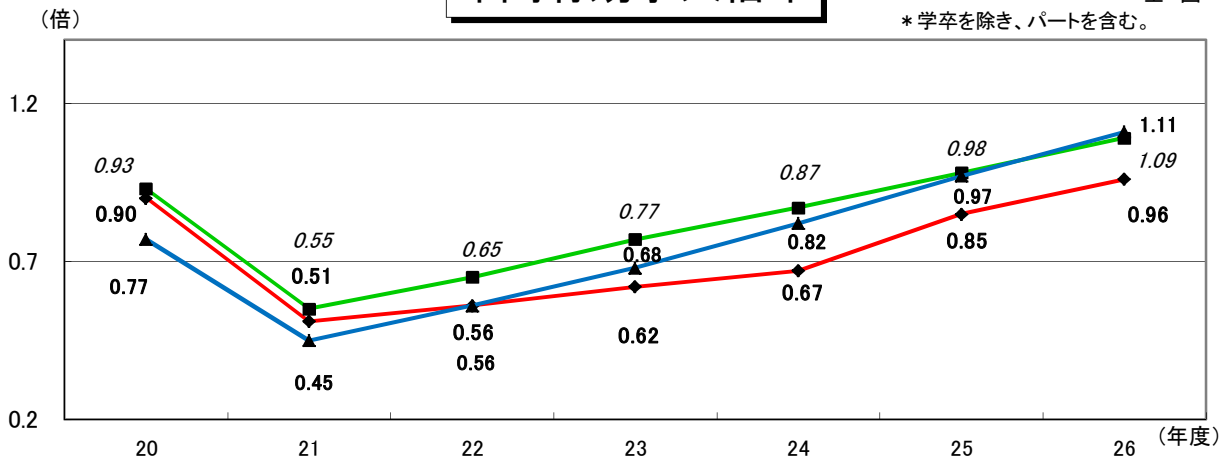
有効求人倍率の推移



下松所 有効求人・求職数



年間有効求人倍率



職業紹介状況(一般)

平成27年5月

項 目		当 月	うち男	前 月	前年同月
① 求 職	新規求職申込件数	283	157	380	332
	45歳以上の者	85	57	126	98
	雇用保険受給者	63	26	116	81
	月間有効求職者数	1,191	639	1,249	1,408
	45歳以上の者	400	260	418	462
	雇用保険受給者	396	183	378	454
② 求 人	新規求人数	507	/	473	369
	月間有効求人数	1,243	/	1,270	1,111
	充 足 数	112	/	133	107
③ 紹 介	紹 介 件 数	471	279	515	504
	45歳以上の者	155	102	159	132
	雇用保険受給者	112	62	115	107
④ 就 職	就 職 件 数	109	51	130	128
	45歳以上の者	38	25	35	27
	雇用保険受給者	44	19	31	33

職業紹介状況(パート)

① 求 職	新規求職申込件数	197	39	285	223
	45歳以上の者	91	35	157	106
	雇用保険受給者	52	5	88	62
	月間有効求職者数	779	167	767	847
	45歳以上の者	406	133	397	418
	雇用保険受給者	304	34	297	330
② 求 人	新規求人数	363	/	305	351
	月間有効求人数	865	/	848	867
	充 足 数	63	/	75	67
③ 紹 介	紹 介 件 数	210	46	231	241
	45歳以上の者	91	32	97	109
	雇用保険受給者	29	7	22	30
④ 就 職	就 職 件 数	80	13	97	99
	45歳以上の者	32	10	43	40
	雇用保険受給者	12	2	12	15

求職の状況

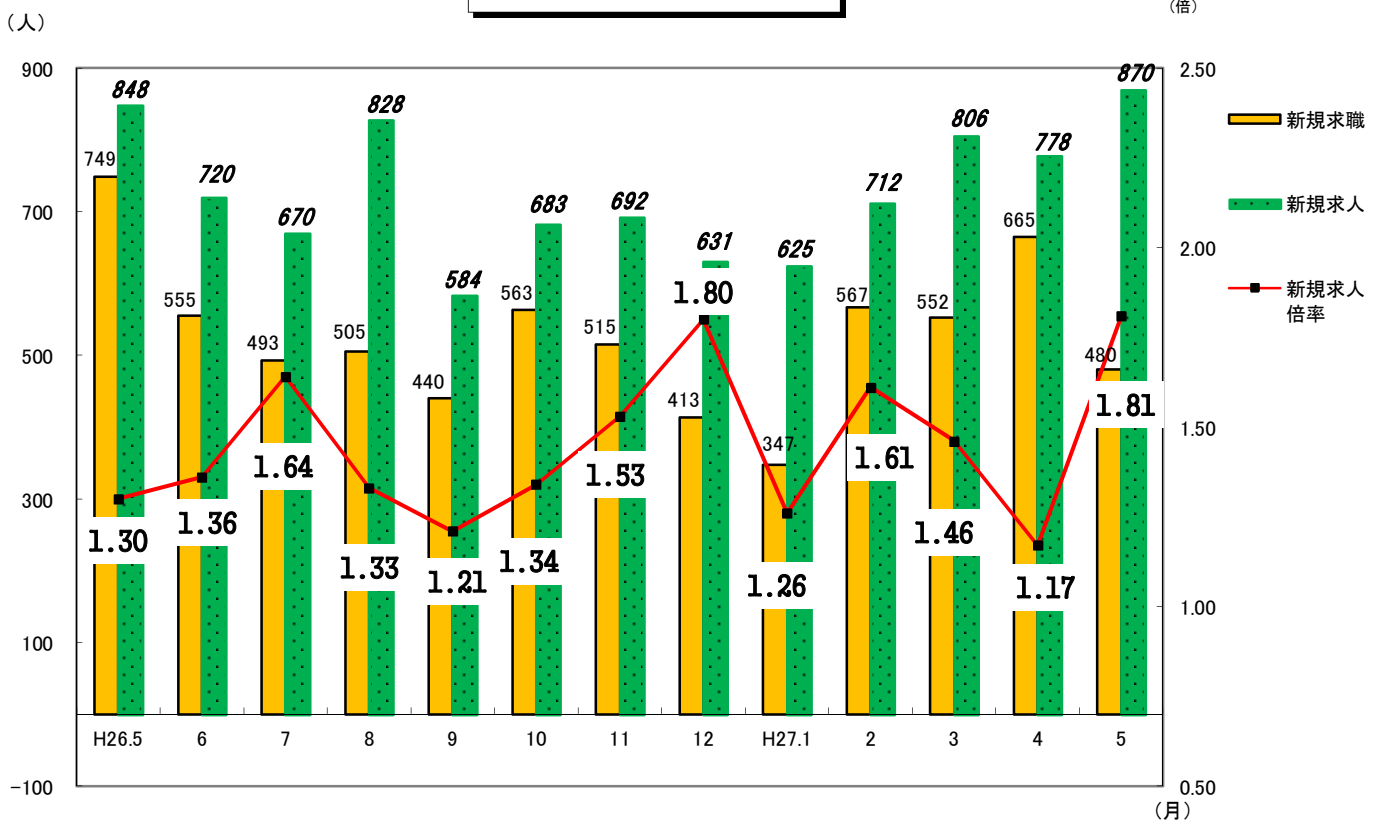
平成27年5月

- 新規求職申込件数は480人で、前年同月と比べ75人減少(▲13, 5%)し、前月比185人減少(▲27, 8%)となった。
- 月間有効求職者数は1,970人で前年同月と比べ285人減少(▲12, 6%)し、前月比46人減少(▲2, 3%)となった。

求人状況

- 新規求人数(パート含)は870人で、前年同月と比べ150人増加(20, 8%)し、前月比92人増加(11, 8%)となった。
- 月間有効求人数(パート含)は2,108人で前年同月と比べ130人増加(6, 6%)し、前月比10人減少(▲0, 5%)となった。

新規求人・求職の推移



* 学卒を除き、パートを含む。

分析

学卒を除き
パートを含む

	当月	前月	前年同月
① 新規求人倍率	1.81	1.17	1.30
② 月間有効求人倍率	1.07	1.05	0.88
③ 紹介率 (%)	141.9	112.2	134.2
④ 就職率(対新規求職)(%)	39.4	34.1	40.9
⑤ 就職率(対有効求職)(%)	9.6	11.3	10.1
⑥ 充足率 (%)	8.3	9.8	8.8

雇用保険適用・給付状況

平成27年5月

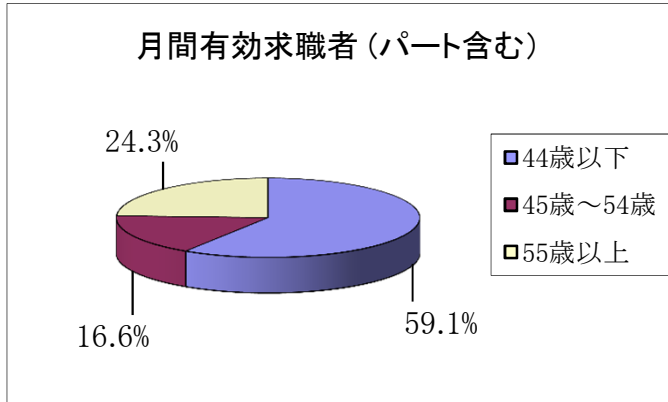
項 目			当 月	前 月	前年同月	
① 求 職 者 給 付	一般受給資格決定件数		140	239	166	
	給付制限件数		119	70	94	
	基 本 手 当	受給者実人員		411	384	462
		初回受給者数		151	115	171
		基本分	支給人員	401	373	447
			金額(千円)	40,195	43,860	47,304
		延長分	支給人員	17	17	24
			金額(千円)	2,262	1,795	2,500
	再就職手当	支給人員	45	20	37	
		金額(千円)	12,737	8,263	10,744	
	常用就 職支 度手 当	支給人員	2	2	1	
		金額(千円)	217	272	210	
	就 業 促 進 定 着 手 当	支給人員	10	11		
		金額(千円)	1,200	1,548		
	就 業 手 当	受給者実人員	0	0	0	
		金額(千円)	0	0	0	
	高年 齡者 給 付	支給人員	44	50	45	
		金額(千円)	9,048	11,039	9,708	
	短 期 特 例	支給人員	0	0	1	
		金額(千円)	0	0	244	
② 雇 用 繼 続 給 付	高 年 齡	基本 受給者実人員	600	802	564	
		給付金 金額(千円)	16,409	20,984	15,152	
	再 就 職	受給者実人員	0	2	0	
		給付金 金額(千円)	0	43	0	
	育 児 休 業	基本 受給者実人員	85	100	123	
		給付金 金額(千円)	9,726	11,846	12,347	
		職場復 帰受 給者 数	0	0	0	
		給付金 金額(千円)	0	0	0	
	介 護 休 業	受給者数	0	0	0	
		金額(千円)	0	0	0	
② 教 育 訓 練	受給者数		3	4	1	
	支給金額(千円)		172	164	50	
③ 日 雇	受給者実人員		0	0	0	
	支給金額(千円)		0	0	0	
④ 適 用	月末適用事業所数		1,716	1,719	1,695	
	月末被保険者数		27,422	27,348	27,444	
	資格取得件数		362	874	367	
	資格喪失件数		288	771	229	
	離職票交付枚数		200	637	185	

※就業促進定着手当(平成26年10月～)

平成27年5月

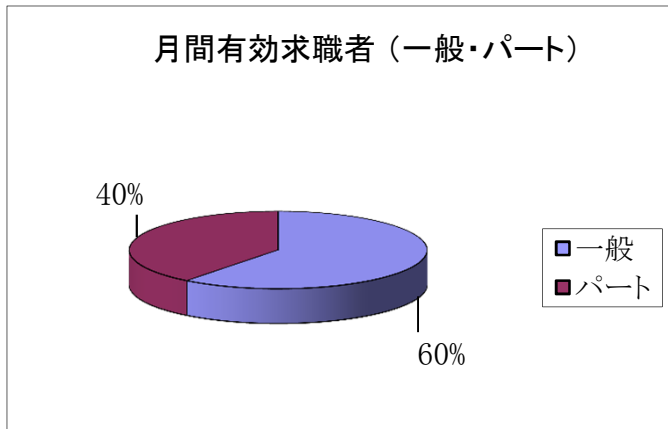
月間有効求職者

	(人)
44歳以下	1,164
45歳～54歳	328
55歳以上	478
計	1,970



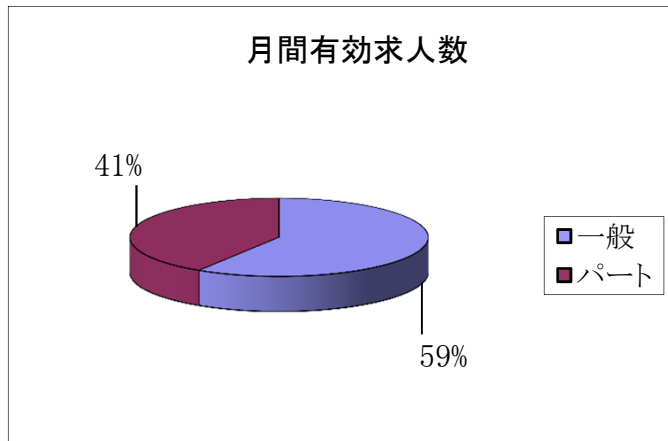
月間有効求職者

	(人)
一般	1,191
パート	779
計	1,970



月間有効求人人数

	(人)
一般	1,243
パート	865
計	2,108



産業別新規求人状況（パート含む）

	(人)
建設業	75
製造業	106
卸売・小売業、飲食店	222
医療・福祉	235
サービス業	76
その他	156
計	870

